

Identidade funcional e cordão de girassóis do CSM Minas



Respeito
Veracidade
Responsabilidade
Solidariedade

DEMÓSTHENES RICARDO COELHO MESQUITA
DUARTE AMORMINO
CÓDIGO DE PESSOA: 4897545



0000514897545



Instale o *app* **Carteirinha** gratuitamente no seu celular.

Clique nos botões para baixar conforme o sistema operacional:



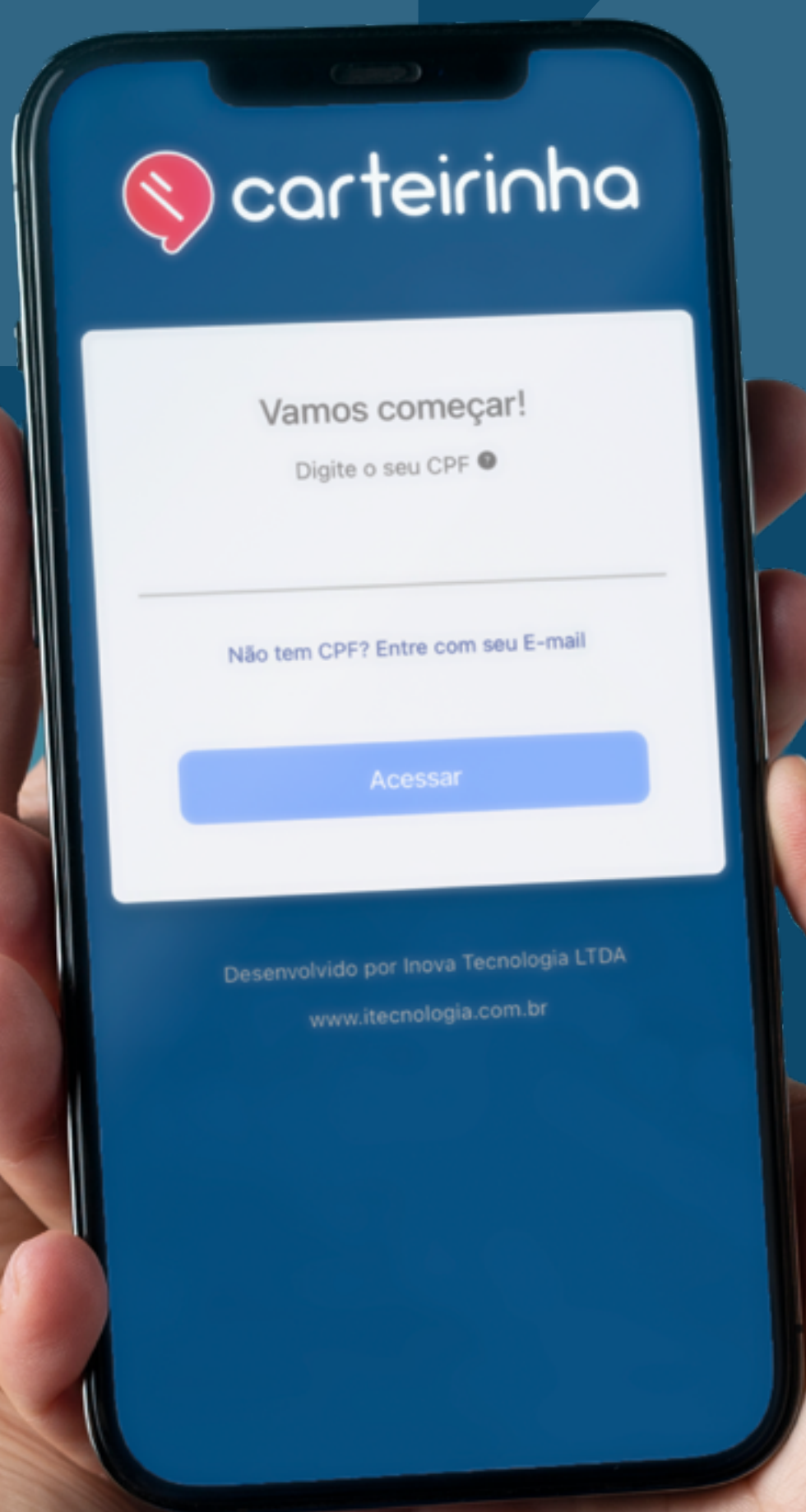
Disponível no
Google Play



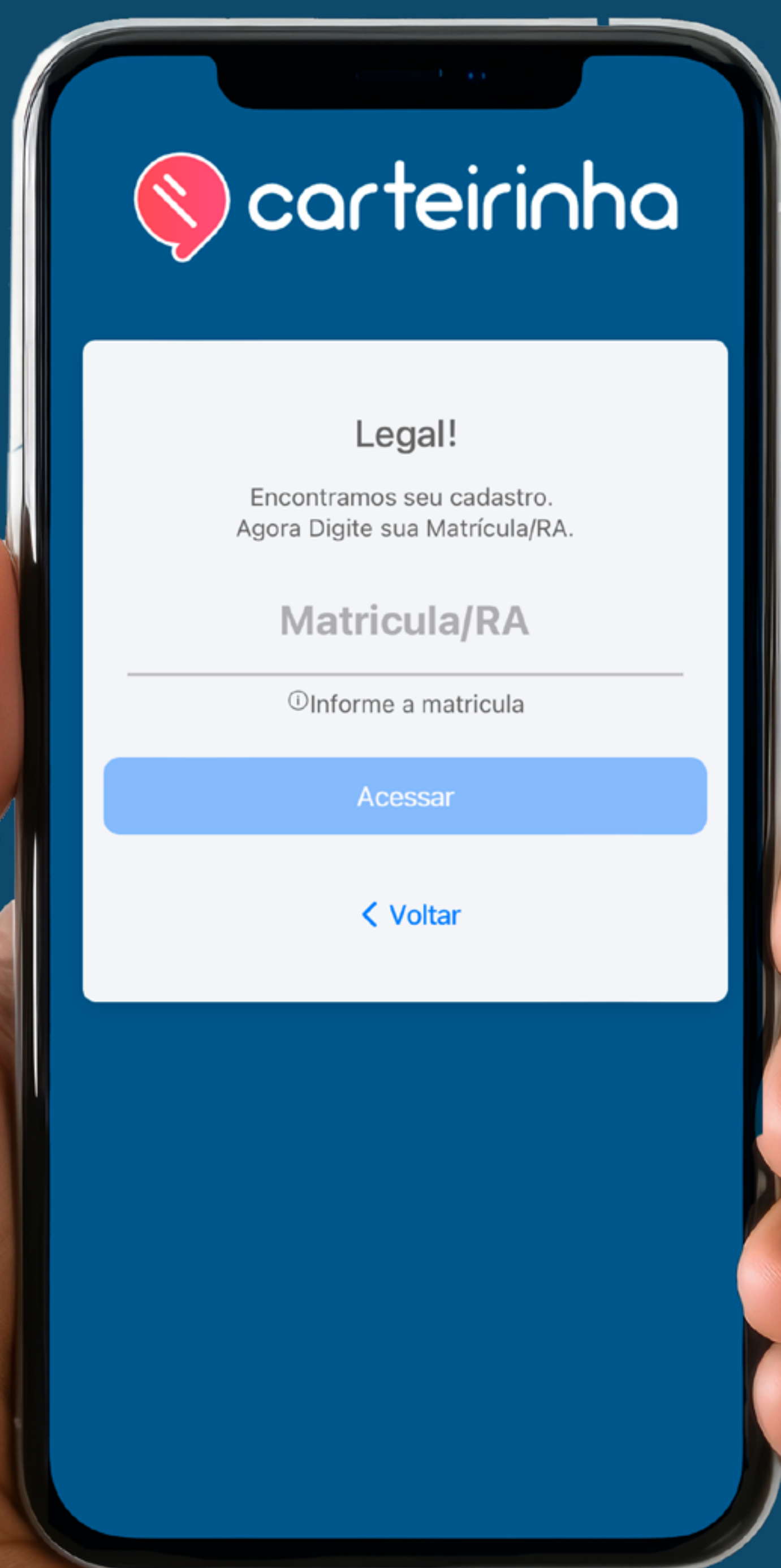
Baixar na
App Store

Na tela inicial, insira os **números do seu CPF** e clique em “Acessar”.

Caso apareça a mensagem “**CPF Inválido**”, entre em contato com o Setor de Pessoal.



Com a confirmação de que o cadastro foi encontrado na plataforma, insira o seu **Código de Pessoa** no campo “Matrícula/RA” e clique em “Acessar” novamente.



Seu acesso à plataforma já está garantido.

Agora é a hora de completar o cadastro.

O primeiro passo é **confirmar os seus dados**, clicando em “Próximo”.



The image shows a hand holding a smartphone displaying a registration form titled "Meu Cadastro". The form has a blue header with a back arrow and the title. Below the header, there is a section titled "Informações não editáveis" with a note: "Se algo estiver errado, você precisará entrar em contato com a universidade, OK?". The form contains several fields with the following data: Universidade: COLÉGIO SANTA MARIA MINAS (PUC-MG); Unidade: CORAÇÃO EUCARÍSTICO; Matrícula: 000088468738077; Nome: TESTE; Vinculo: TESTE; Informações Adicionais / Curso: TESTE. At the bottom of the form, there is a blue button labeled "PRÓXIMO →".

| Meu Cadastro | |
|--|------------------------------------|
| Informações não editáveis Se algo estiver errado, você precisará entrar em contato com a universidade, OK? | |
| Universidade | COLÉGIO SANTA MARIA MINAS (PUC-MG) |
| Unidade | CORAÇÃO EUCARÍSTICO |
| Matrícula | 000088468738077 |
| Nome | TESTE |
| Vinculo | TESTE |
| Informações Adicionais / Curso | TESTE |
| PRÓXIMO → | |

O segundo passo é o envio da **foto que constará na identidade funcional**, clicando em “Enviar Foto”.



Você poderá selecionar uma **foto da galeria** do seu celular ou abrir a **câmera** para tirar uma **foto nova**.

Fique atento às **orientações** para que a sua foto seja aprovada:

Seu rosto precisa aparecer por completo, de frente, bem iluminado, nítido, com expressão sorridente ou neutra e sem filtros ou efeitos que descaracterizem a aparência.



O fundo da foto tem de ser uniforme e de cor neutra e clara.



Você não deve usar acessórios que cubram a cabeça ou o rosto, exceto se forem peças religiosas ou óculos de grau.



*Óculos escuros podem ser utilizados por pessoas com deficiências visuais.

Você deve estar vestindo alguma das opções a seguir:

Seu uniforme de trabalho ou camisas institucionais do CSM Minas, com a logomarca atualizada.



Peças lisas e modestas, com mangas e sem decote, em tons de azul, verde, branco, cinza, marrom, bege ou preto.



Após escolhida a foto, você deve **recortá-la** do modo como ela ficará na carteirinha.

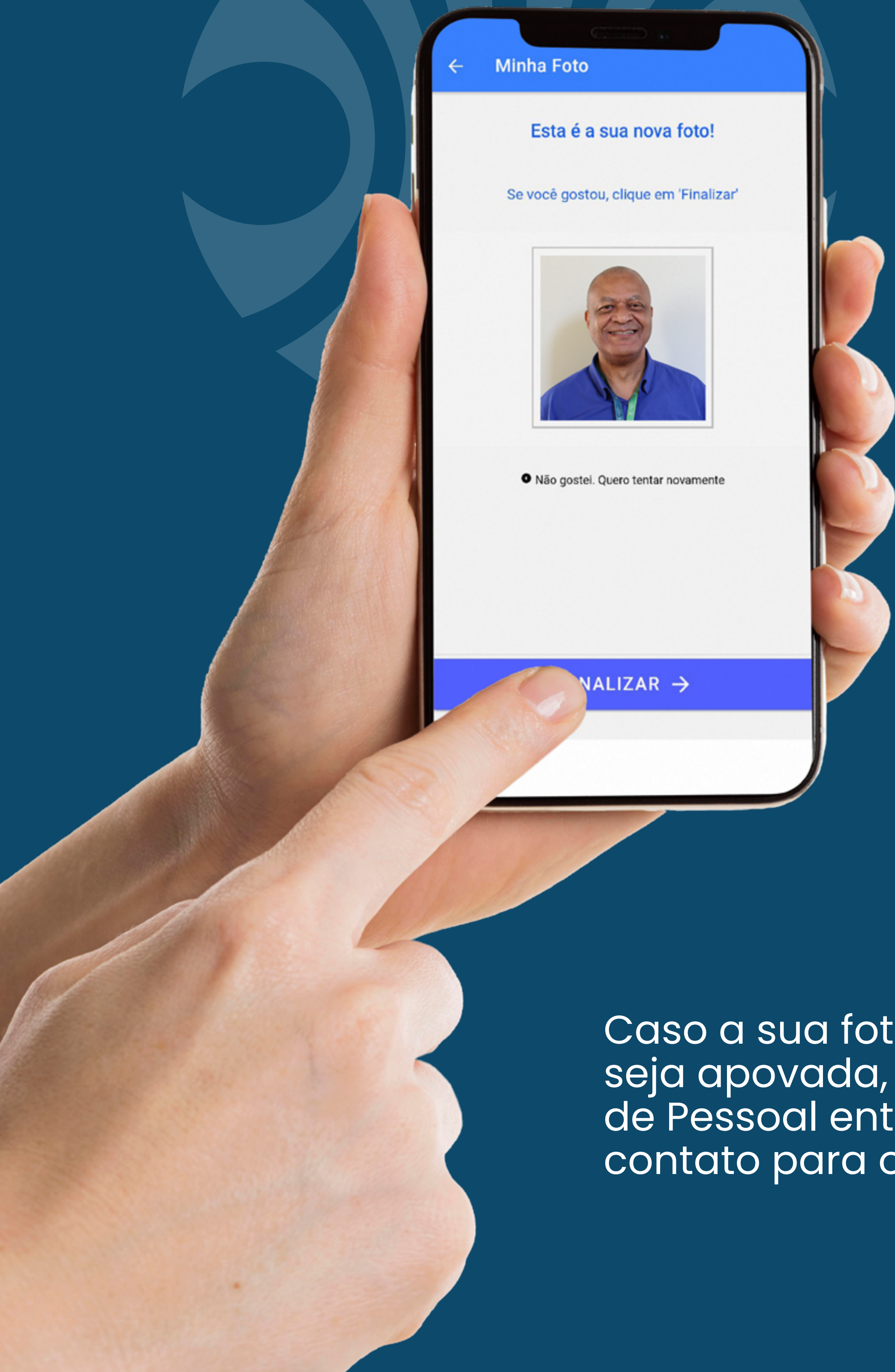


Aqui vai uma referência
de como deve ficar o
resultado do recorte:



Observe que o enquadramento
da foto é centralizado e vai
dos ombros até a cabeça,
deixando um **espaço vazio**
acima dela.

Na tela seguinte, o *app* te dá a opção de **refazer o processo** para utilizar outra foto ou **confirmar a escolha**, clicando em “Finalizar”.



Caso a sua foto não seja aprovada, o Setor de Pessoal entrará em contato para orientá-lo.



Cordão de identificação de pessoas com deficiências ocultas

Reiterando a Lei nº 14.624 e prezando por uma coletividade plural, na qual as diferenças sejam **valorizadas e respeitadas**, o CSM Minas passa a disponibilizar o cordão institucional, estampado com desenhos de girassóis, aos funcionários com deficiências ocultas.

A solicitação e o uso são opcionais.

Entre em contato com o Setor de Pessoal para mais informações.



santamariapessoal@pucminas.br



3319-3409 / 3319-3421



COLÉGIO
**Santa Maria
Minas**