





Acesso à rede Wi-Fi CSM Minas

Este é um guia elaborado para auxiliar professores e alunos no acesso à rede Wi-Fi do CSM Minas.

01 Acesso a rede Wi-fi

Conecte em sua respectiva rede.

-  CSMM_Professor (professores)
-  CSMM_Medio (alunos do ensino médio)
-  CSMM_Fundamental (alunos do ensino fundamental)
-  CSMM_Infantil (alunos da educação infantil)

a Dados para acesso

Na tela de autenticação da Microsoft, informe o usuário de acesso ao Microsoft Teams "código@csmminas.pucminas.br". Clique em "Avançar".

Caso não saiba os dados para acesso, faça uma solicitação, por e-mail csmminasteams@pucminas.br, informando o nome completo e a Unidade Escolar onde estuda ou trabalha.

b Entre com a senha e clique em "Entrar".

c Continuar conectado

Na opção para se manter conectado, escolha "Sim" ou "Não" para seguir adiante.

d Autenticação realizada

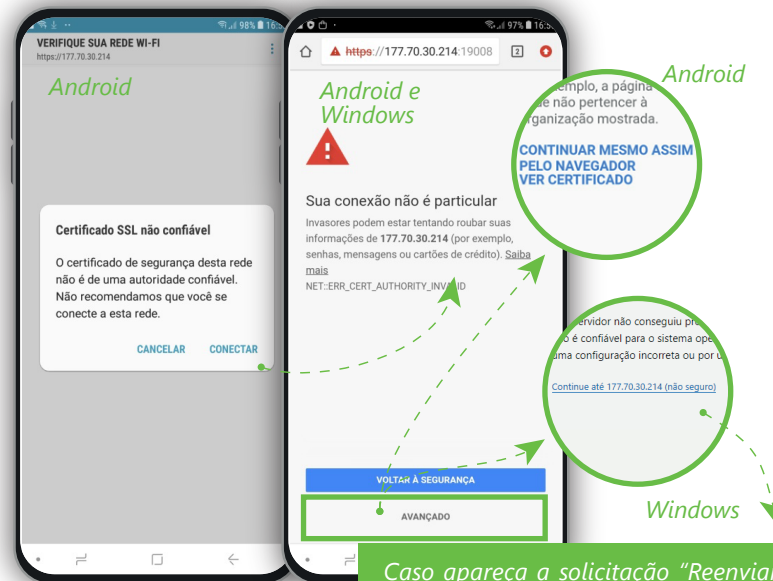
A tela informa que a conexão foi realizada com sucesso e o acesso à internet estará disponível. Caso necessário, clique em "OK".



02 Possíveis erros

Listamos alguns possíveis erros em diferentes dispositivos e é mostrado como contornar o problema.

Erro de Certificado



Caso apareça a solicitação "Reenviar o formulário?", clique em "Continuar". E na próxima tela, em "Conectar".

03 Observações importantes

Os dados de acesso NÃO devem ser compartilhados. Caso o professor precise da liberação de algum site que esteja bloqueado, procure a Secretaria da Unidade Escolar.

Qualquer outro tipo de erro e/ou falha deve ser informado à Secretaria da Unidade Escolar ou comunicar o problema, por e-mail: santamariasuporte@pucminas.br.