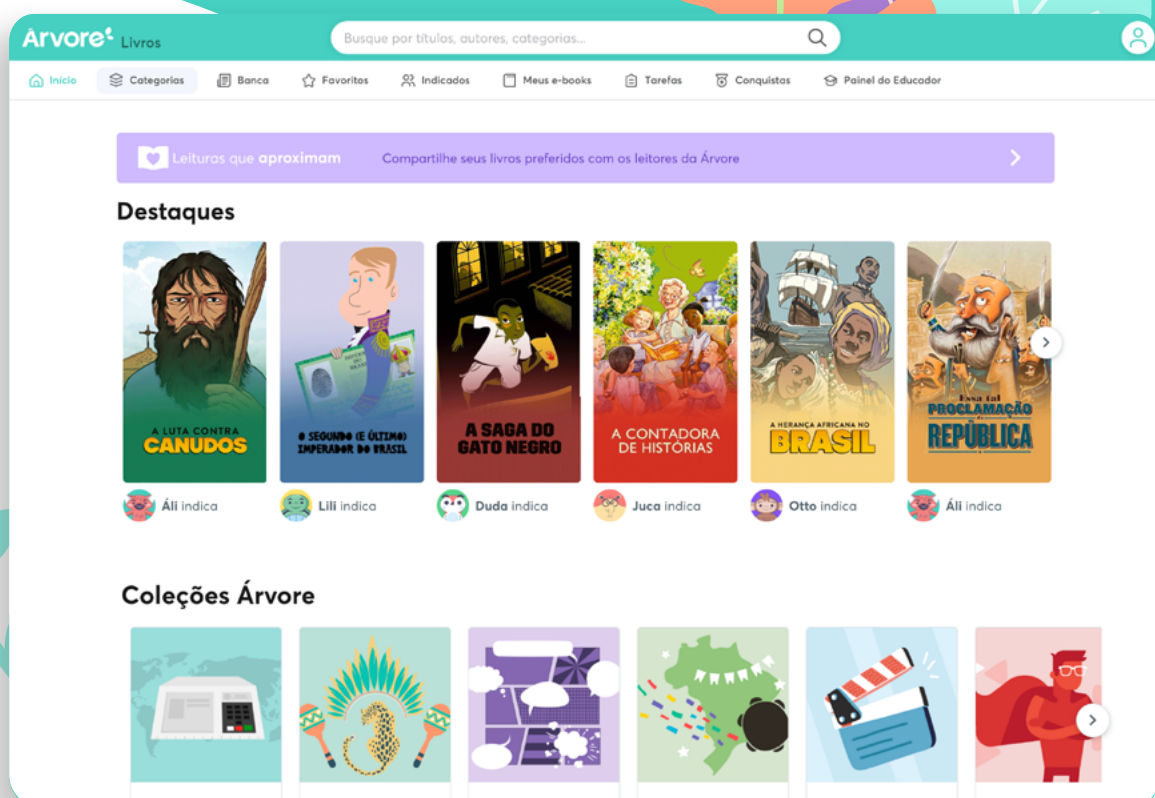


Conhecendo a

Árvore⁺

Livros



Como realizar
o pagamento?



Olá, bem-vindos à Árvore Livros

A nossa plataforma de leitura digital tem mais de 30 mil títulos disponíveis, que podem ser acessados a qualquer hora e lugar, usando tablets, computadores ou celulares.

Neste manual, vamos explicar passo a passo como realizar o pagamento da plataforma. É bem simples!



Passo 1 - Acessando a plataforma

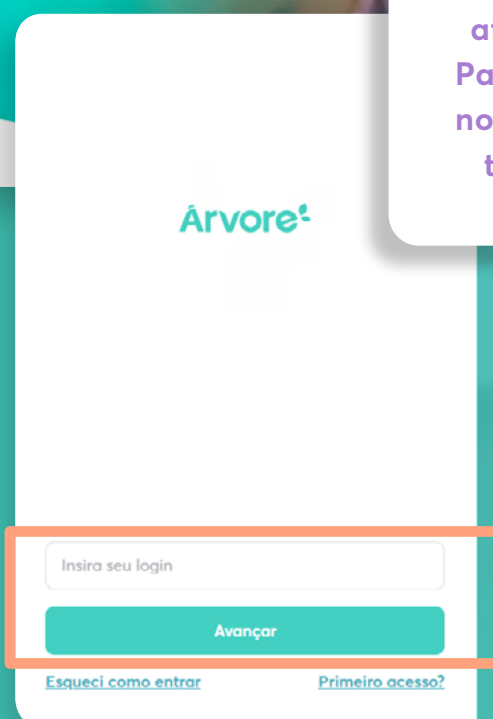
Acesse o site www.arvore.com.br e clique na opção ENTRAR.



Qualquer dúvida sobre as credenciais de acesso, nos envie um e-mail para atendimento@arvore.com. Para agilizar o atendimento, nos informe nome completo, turma e escola do aluno.

Inserir os dados de acesso fornecidos pela escola e clicar na opção ENTRAR.

Você será automaticamente redirecionado(a) para a página de pagamento.



Passo 2 - Forma de pagamento

Após conferir os dados, clicar em PAGAR AGORA e escolher a forma de pagamento - cartão de crédito ou boleto bancário.

Bem-vindo

Ao assinar a plataforma, você garante o acesso do estudante até 31/12/2020

Preço promocional válido até 13/03/2020

~~De: R\$ 99,99~~
Por apenas

R\$

Boleto ou 10x no cartão de crédito

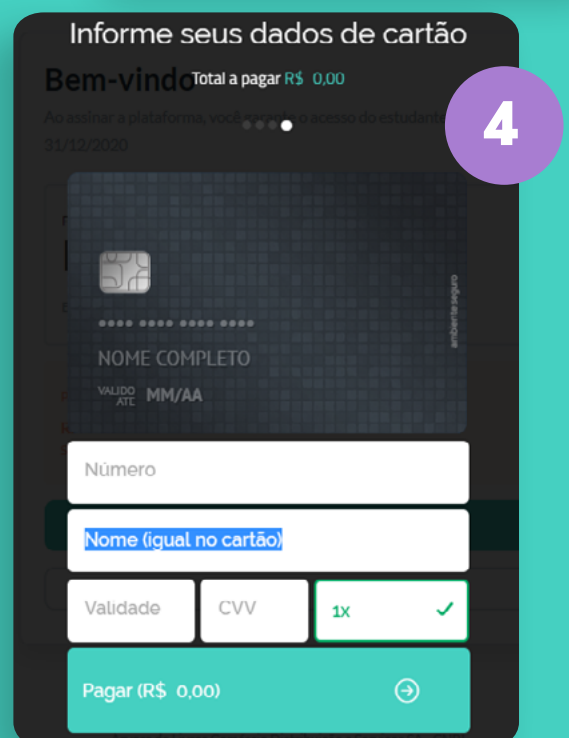
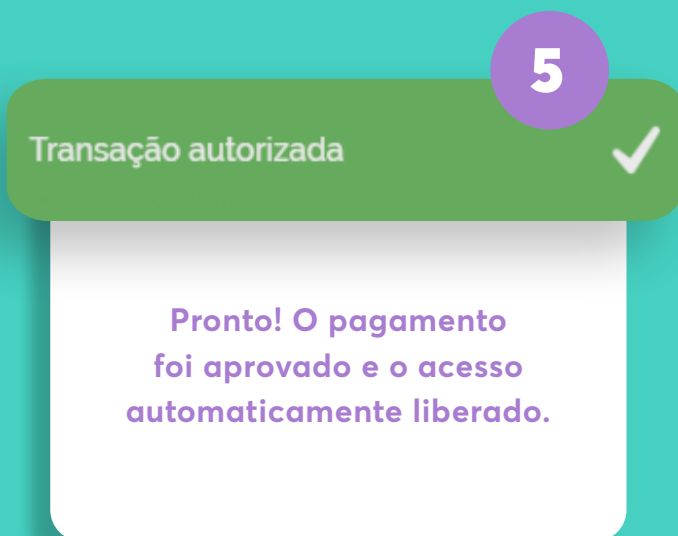
Pagamento para o(a) aluno(a):

Pagar agora

Sair

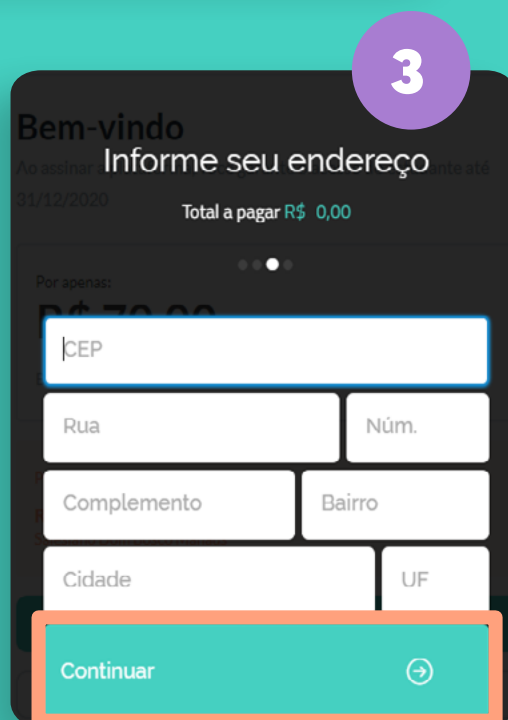
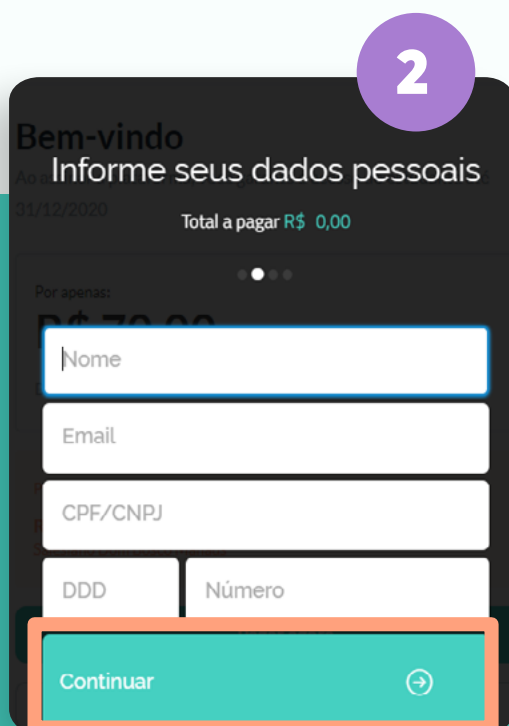
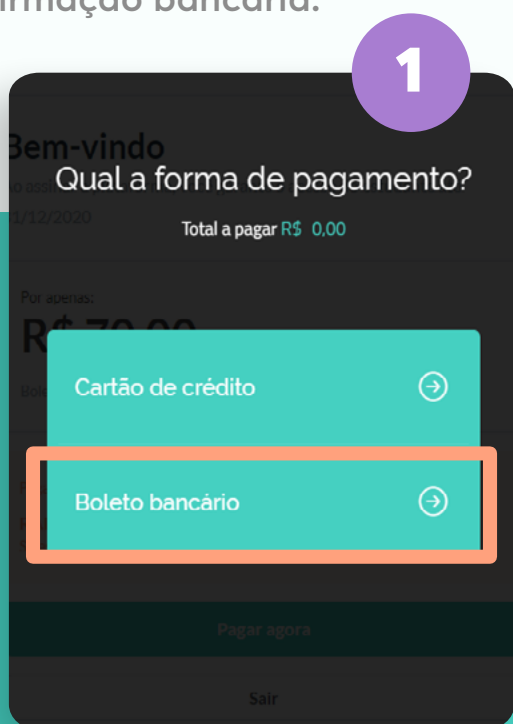
Cartão de crédito

Clique na opção Cartão de crédito, preencha os seus dados pessoais e clique no botão **Continuar**. Depois, preencha seu endereço e clique no botão **Continuar**. Por último, Preencha os dados do seu cartão e clique em **Pagar**. Você pode escolher parcelar a compra em até dez vezes sem juros.



Boleto bancário

Clique na opção Boleto bancário, preencha os seus dados pessoais e clique no botão **Continuar**. Depois, preencha seu endereço e clique no botão **Continuar**. Por último, imprima o boleto para realizar o pagamento. O seu acesso será liberado em até 3 dias úteis após a confirmação bancária.



Árvore

Leitura transforma 

Siga a Árvore nas redes sociais

    / @leianaarvore