

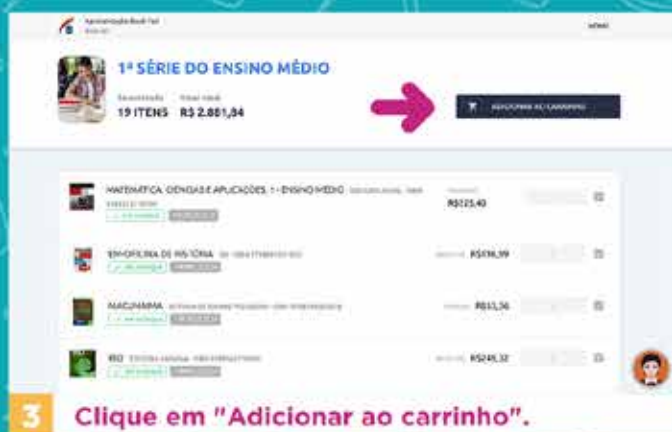
Confira o passo a passo de como realizar a compra de forma prática e segura.



1 Digite o código da escola.



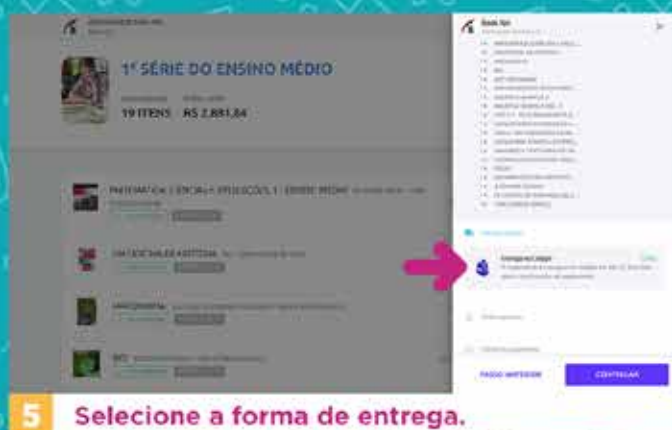
2 Selecione, com atenção, a série do aluno.



3 Clique em "Adicionar ao carrinho".



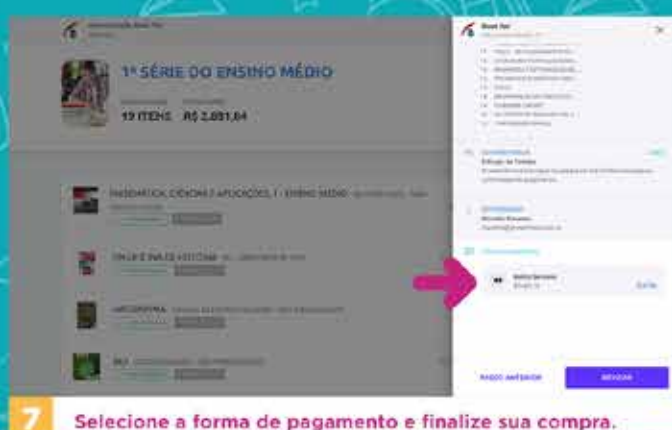
4 Digite o nome completo do aluno, leia o termo de aceite, marque "Li e concordo com os termos".



5 Selecione a forma de entrega.



6 Digite os dados solicitados.



7 Selecione a forma de pagamento e finalize sua compra.



8 O código do pedido será enviado para seu e-mail, assim como a confirmação do pedido.