

Manual do usuário



Sistema de Gestão de Colégios (SGC Web)



Aplicativo oficial do Colégio Santa Maria Minas - Módulo Professor

Sistema de Gestão de Colégios (SGC Web)

Melhorias - Cópia de avaliação

Diário Eletrônico
Avaliações

COLÉGIO SANTA MARIA - UNIDADE _____ : Física - EM - 2º Ano - MC (2ª Etapa)

Copiar Aval.	Lançar Notas	Editar	Excluir	Data	Descrição	Valor
<input type="checkbox"/>				07/06/2018	Avaliação 1 [AV1]	5,00

Valor da etapa: 27 pontos Pontos distribuídos: 5 pontos* Falta distribuir: 22.0 pontos

* A avaliação de ponto extra não é contabilizada no somatório dos pontos distribuídos na etapa.

01 Cadastrar Avaliação 02 Copiar Avaliação Voltar

© DATAPUC Processamento de Dados

Diário Eletrônico
Avaliações

Avaliação(ões) selecionada(s) para cópia

Selecionar turma	Turma destino	Prova a ser copiada
<input type="checkbox"/>	Unidade _____ Ano - ML - Física - EM - 2º	AV1 - Av
<input type="checkbox"/>	Unidade _____ Ano - MT - Física - EM - 2º	AV1 - A

Selecionar todos

ATENÇÃO
A cópia dos registros será feita conforme o cadastro original. Qualquer alteração deverá ser feita no registro de cada Unidade / Serviço / Série / Turma.

© DATAPUC Processamento de Dados

02 Copiar avaliação

A nova funcionalidade foi implementada a partir da tela de avaliações. Para realizar a cópia, você deve selecionar a avaliação na listagem, clicar no comando "Copiar avaliação". Será aberta uma nova tela, apresentando a(s) turma(s) disponível(is) para receber a cópia. Você deverá selecioná-la(s) e confirmar.

Diário Eletrônico
Avaliações

COLÉGIO SANTA MARIA - UNIDADE _____ : Física - EM - 2º Ano - MC (2ª Etapa)

Incluir Avaliação
Os campos marcados com * são de preenchimento obrigatório.

Sigla: * _____

Descrição: * _____

Data: * _____ (dd/mm/aaaa)

Valor: * _____

Salvar Voltar

01 Cadastrar avaliação

O cadastro da avaliação não foi alterado.

Importante!

Não será disponibilizada turma para cópia da avaliação quando já houver o cadastro idêntico ao selecionado (mesma descrição, sigla, data e valor). Poderá ocorrer a cópia se o cadastro não for idêntico, observando as orientações apresentadas no diário.

Atenção:

A cópia dos registros será feita conforme o cadastro original. Qualquer alteração deverá ser feita no registro de cada Unidade / Serviço / Série / Turma.



Sistema de Gestão de Colégios (SGC Web)

Melhorias - Cópia de atividade

Diário Eletrônico
Atividades/Indicação das Atividades - Conteúdo de Cada Aula/Cadastrar Atividade
COLÉGIO SANTA MARIA MINAS - UNIDADE _____ : Biologia - EM - 2º Ano - MS 2ª Etapa

Copiar Atividade	Editar	Excluir	Data	Aula	Resumo
<input checked="" type="checkbox"/>			01/07/2018	2	Trabalho em grupo no laboratório.

04

03

04

© DATAPUC Processamento de Dados

Atividade

Atividades(s) selecionada(s) para

Biologia	MS	Trabalho em grupo no laboratório.
----------	----	-----------------------------------

Selecionar turma	Turma destino	Atividade
<input checked="" type="checkbox"/>	Unidade _____ - EM - 2º Ano - MC - Biologia	Trabalho em grupo no laboratório.
<input type="checkbox"/>	Unidade _____ - EM - 2º Ano - MT - Biologia	Trabalho em grupo no laboratório.

Selecionar todos

ATENÇÃO
A cópia dos registros será feita conforme o cadastro original. Qualquer alteração deverá ser feita no registro de cada Unidade.

Salvar Voltar

© DATAPUC Processamento de Dados

04 Copiar atividade

A nova funcionalidade foi implementada a partir da tela de atividades. Para realizar a cópia, você deve selecionar a atividade na listagem, clicar no comando "Copiar atividade". Será aberta uma nova tela, apresentando a(s) turma(s) disponível(is) para receber a cópia. Você deverá selecioná-la(s) e confirmar.

Atenção:

A cópia dos registros será feita conforme o cadastro original. Qualquer alteração deverá ser feita no registro de cada Unidade / Serviço / Série / Turma.

Diário Eletrônico
Atividades/Indicação das Atividades - Conteúdo de Cada Aula/Cadastrar Atividade
COLÉGIO SANTA MARIA MINAS - UNIDADE _____ : Biologia - EM - 2º Ano - MC 2ª Etapa

Incluir Atividades
Os campos marcados com * são de preenchimento obrigatório

Data:* (dd/mm/aaaa)

Aulas:*

Resumo:*

O resumo deverá conter no mínimo 10 e máximo de 500 caracteres

Salvar Voltar

© DATAPUC Processamento de Dados

03 Cadastrar atividade

O cadastro da atividade não foi alterado.



CSM Minas - Módulo Professor

Apresentação

01 CSM Minas

Clique no ícone da aplicação para acessar.



02 Splash

Aguarde enquanto o aplicativo atualiza as informações.



03 Login

Informe o seu número de usuário, a senha já usada no SGC Web e selecione a opção "Professor".



3.1 Permanecer conectado

Marque a opção "Permanecer conectado" caso deseje que sua senha seja mantida pela aplicação. Com essa opção marcada, não será solicitado usuário e senha em seu próximo acesso.

04 Tela inicial

Após logar no sistema, você será direcionado para a tela inicial. Onde poderá acessar as funcionalidades disponíveis.



4.1 Início

Apresentação inicial do aplicativo.

4.2 Avaliação

Tela onde será feito cadastro das atividades avaliativas e lançamento de notas dos alunos.

Veja o detalhamento desta funcionalidade nas próximas páginas.

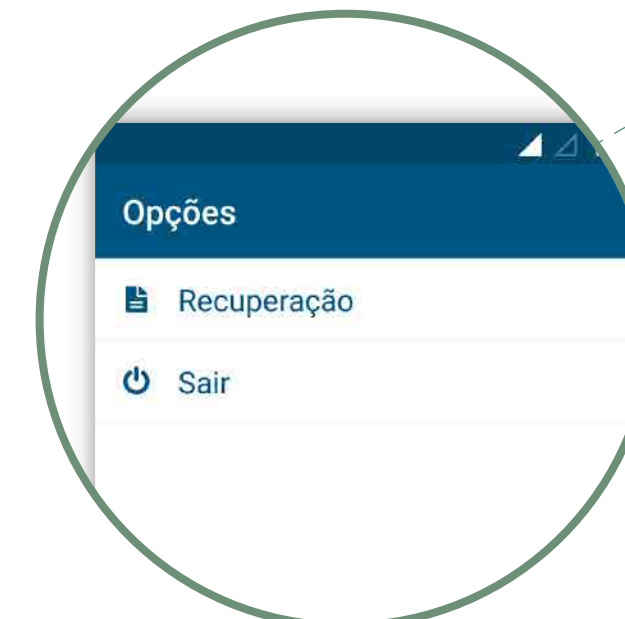
4.3 Atividade

Aqui é possível criar, alterar ou excluir as Atividades, Observações e Procedimentos Didáticos.

Veja o detalhamento desta funcionalidade nas próximas páginas.

4.4 Opções

Aqui é possível acessar mais funcionalidades, como recuperação, ou sair da aplicação.






CSM Minas - Módulo Professor

Avaliação

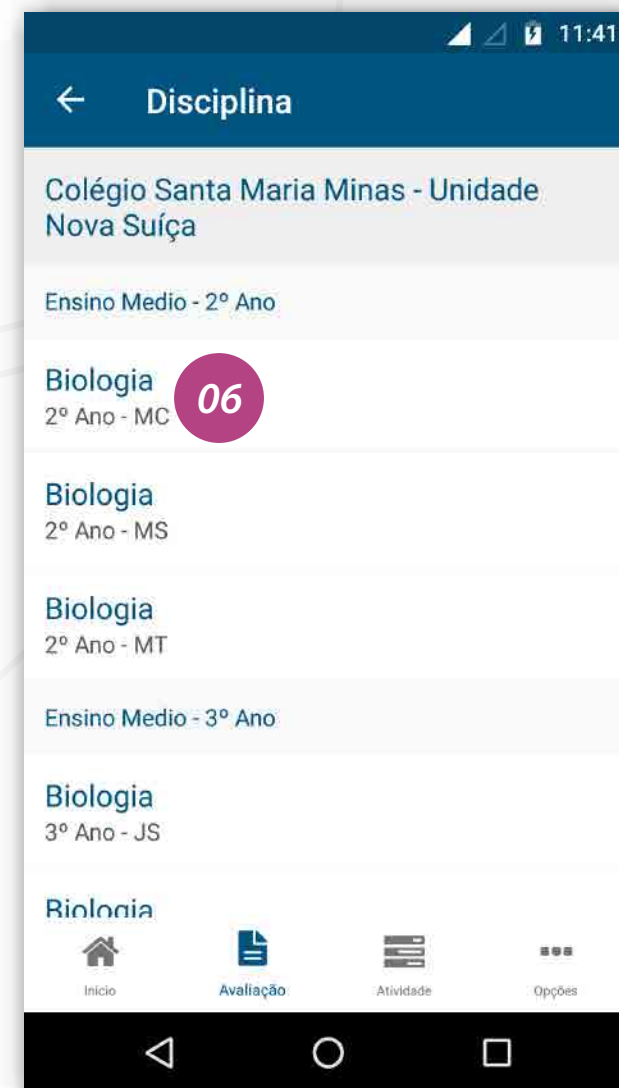
05 Seleção de unidade

Aqui são listadas as unidades de ensino que você ministra as aulas. Selecione uma unidade para visualizar as disciplinas.



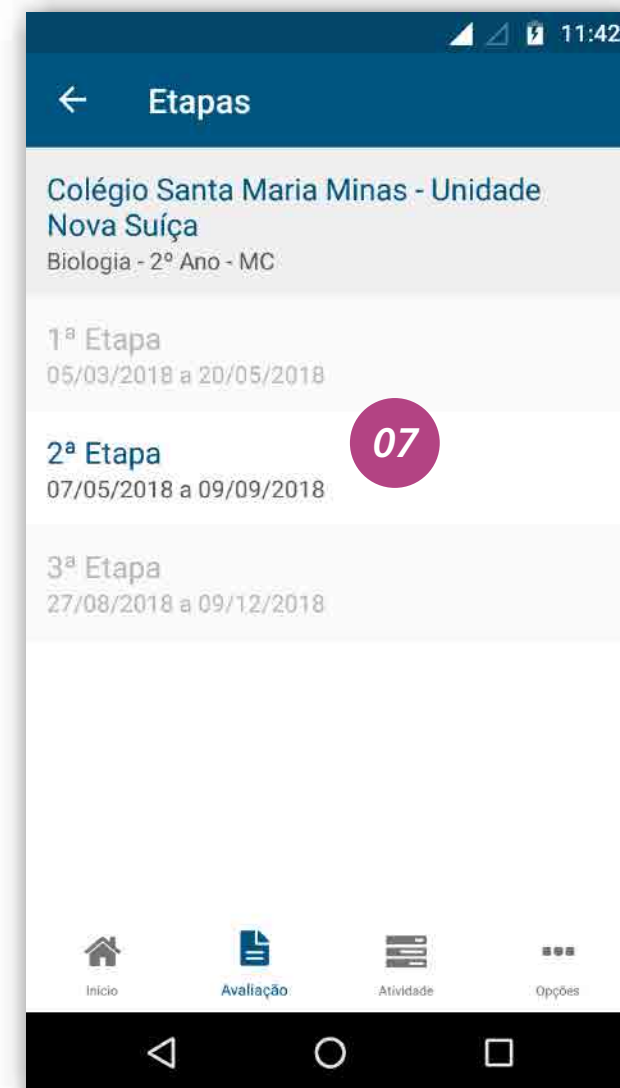
06 Seleção de disciplina

Após a seleção da unidade, são listadas as disciplinas, agrupadas por série.



07 Seleção de etapa

Após a seleção da disciplina, são listadas as etapas. Somente a etapa em vigor estará disponível para acesso.



08 Página de avaliações

Após acessar a etapa, é apresentada a lista de avaliações já cadastradas, e a possibilidade de criar novas, alterar, replicar ou excluir.



8.1 Valor da etapa

Informa ao professor o valor a ser distribuído na etapa.

8.2 Falta distribuir

Informa ao professor o valor que ainda falta a ser distribuído na etapa.

8.3 Nova avaliação

Permite incluir nova avaliação na etapa.

Veja o detalhamento desta funcionalidade na próxima página.



CSM Minas - Módulo Professor

Avaliação

08 Página de avaliações

Aqui serão detalhadas todas as funcionalidades disponíveis para as avaliações, bem como acessá-las.

8.4 Notas da avaliação

Ao selecionar a avaliação já cadastrada, é apresentada a listagem de alunos para o lançamentos da nota. Basta clicar sobre a palavra nota, para que o teclado numérico apareça.

Importante!
É permitido lançar notas com valores decimais.

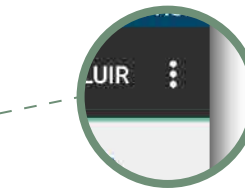
8.5 Replicar/Excluir/Alterar avaliação

Basta pressionar por um segundo o item da lista desejado, que será apresentado um menu suspenso, com as opções.

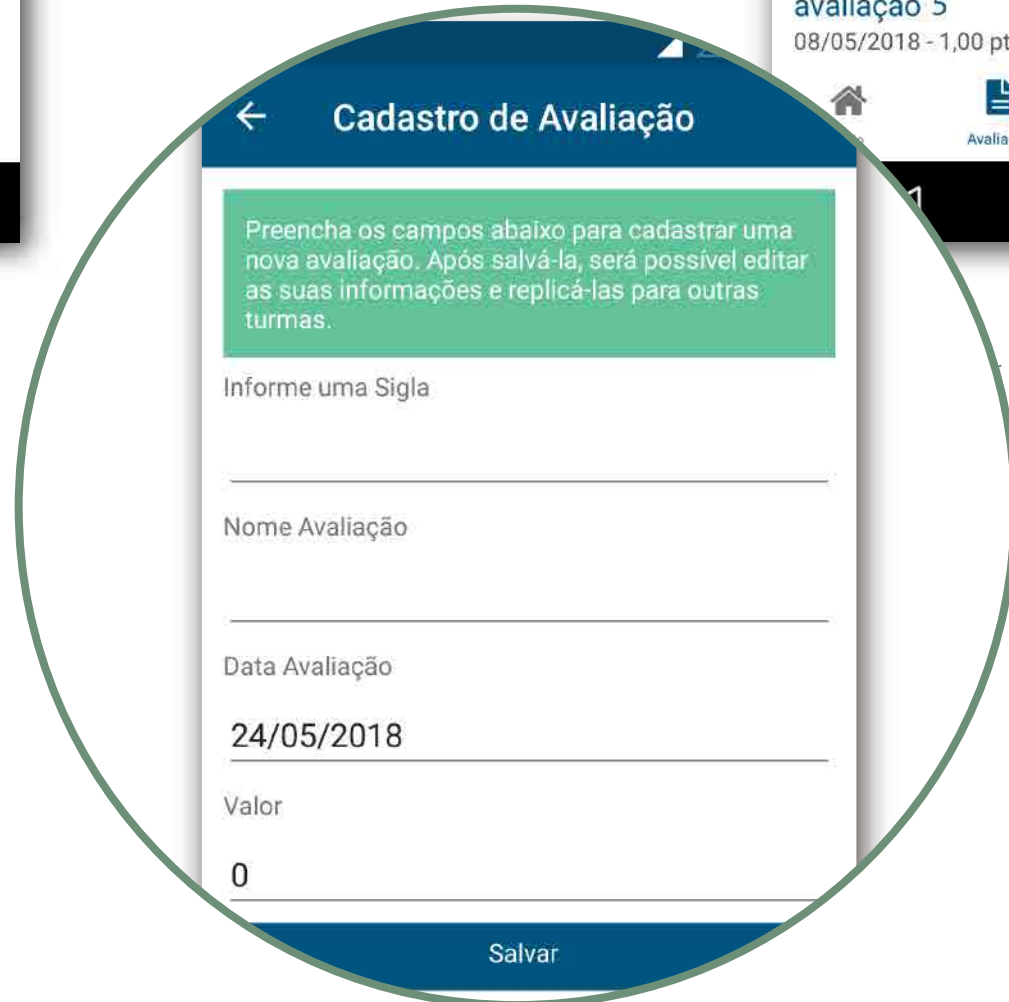
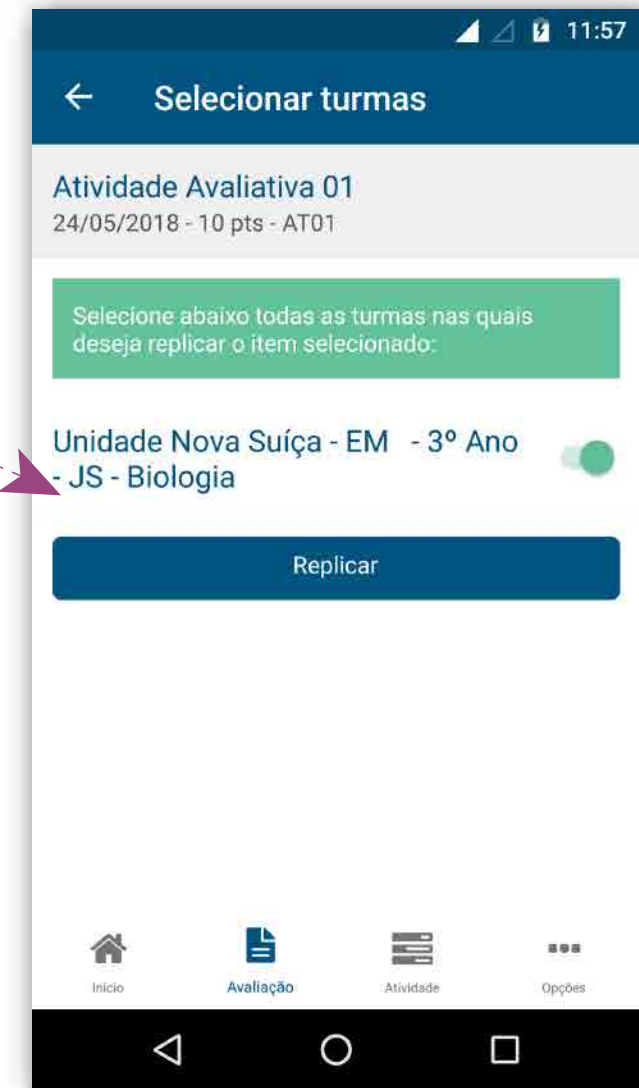
Ao selecionar a réplica de uma avaliação, você deverá selecionar para quais turmas esta atividade será replicada.

Importante!
A cópia será feita conforme o cadastro original da avaliação. Qualquer alteração deverá ser feita no registro de cada Unidade / Serviço / Série / Turma.

Importante!
A exclusão de uma avaliação somente pode ser realizada, após a exclusão de notas que já tiverem sido lançadas para a atividade avaliativa.



Importante!
Quando o item possuir mais de uma funcionalidade associada à ele, aparecerá esses "Pontinhos" que terão, por exemplo, a opção de "Alterar".



Importante!
Ao criar as avaliações, e o valor ultrapassar os pontos disponíveis (0,0 pontos) para distribuição. A avaliação não será gravada/editada.




CSM Minas - Módulo Professor

Atividade

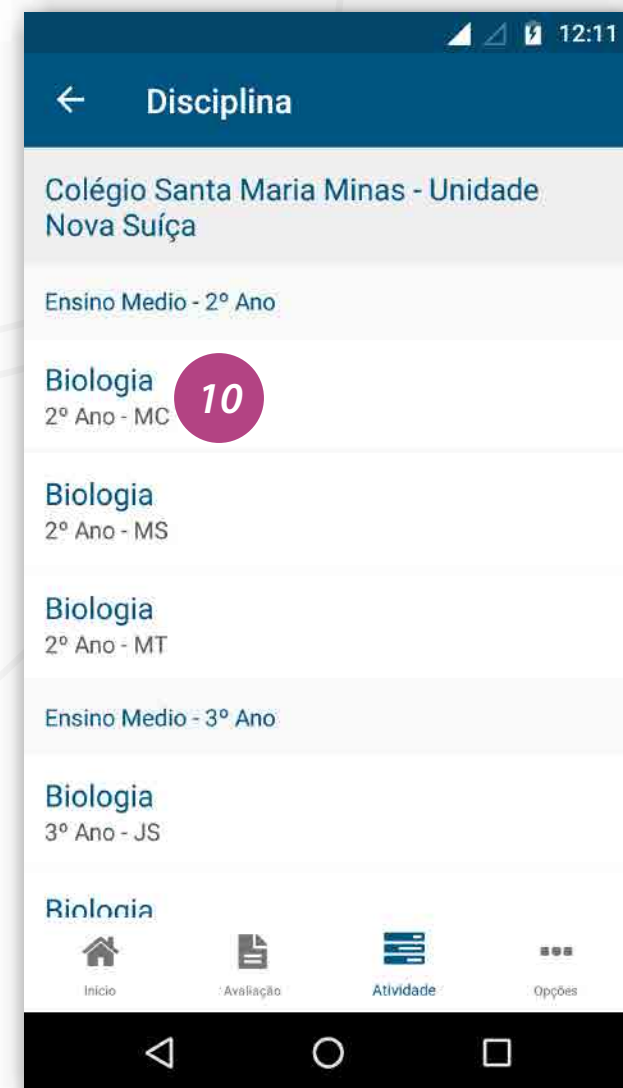
09 Seleção de unidade

Aqui são listadas as unidades de ensino que você ministra as aulas. Selecione uma unidade para visualizar as disciplinas.



10 Seleção de disciplina

Após a seleção da unidade, são listadas as disciplinas, agrupadas por série.



11 Seleção de etapa

Após a seleção da disciplina, são listadas as etapas. Somente a etapa em vigor estará disponível para acesso.



12 Página de atividades

Após acessar a etapa, é apresentada a lista de atividades já cadastradas, a possibilidade de criar novas, alterar ou excluir. Aqui também é possível acessar as observações e os procedimentos dáticos.



Todas estas funcionalidades serão detalhadas na próxima página.

12.1 Atividade

Lista as atividades e a data em que ocorreram.

12.2 Observação

Lista as observações já cadastradas.

12.3 Procedimento didático

Lista os procedimentos didáticos já cadastrados.

12.4 Novo

Em todas as páginas em que este botão é exibido, permite que você cadastre um novo item na listagem.



CSM Minas - Módulo Professor

Atividade

12 Página de atividades

Aqui serão detalhadas todas as funcionalidades disponíveis para as atividades, bem como acessá-las.

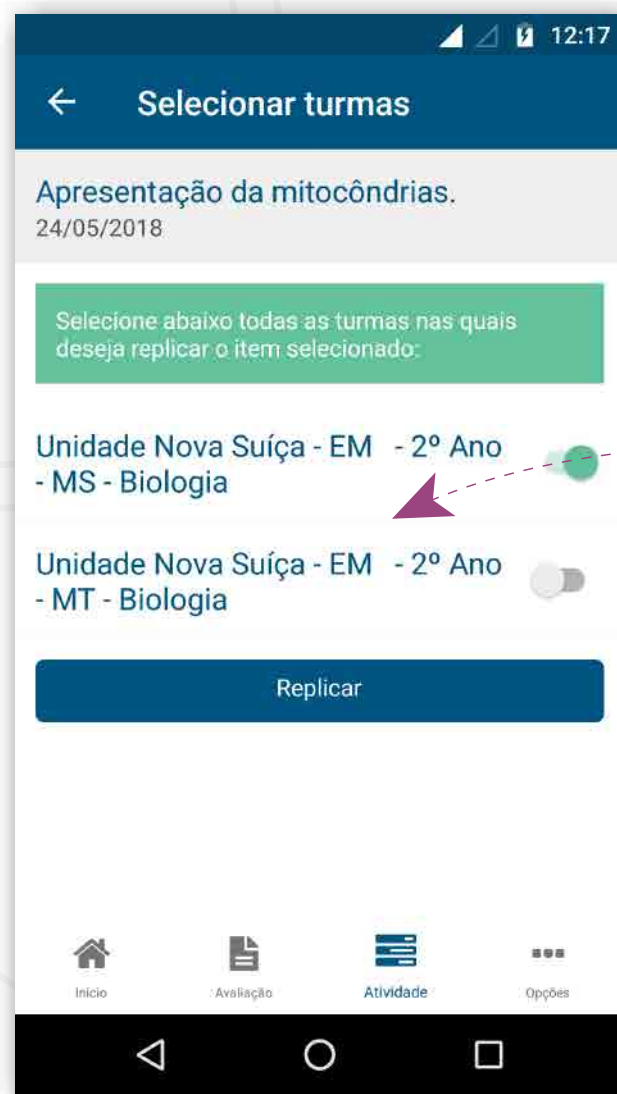
Importante!
Para as funcionalidades Observação e Procedimentos didáticos só será possível a exclusão e edição.

12.5 Replicar/Excluir atividade

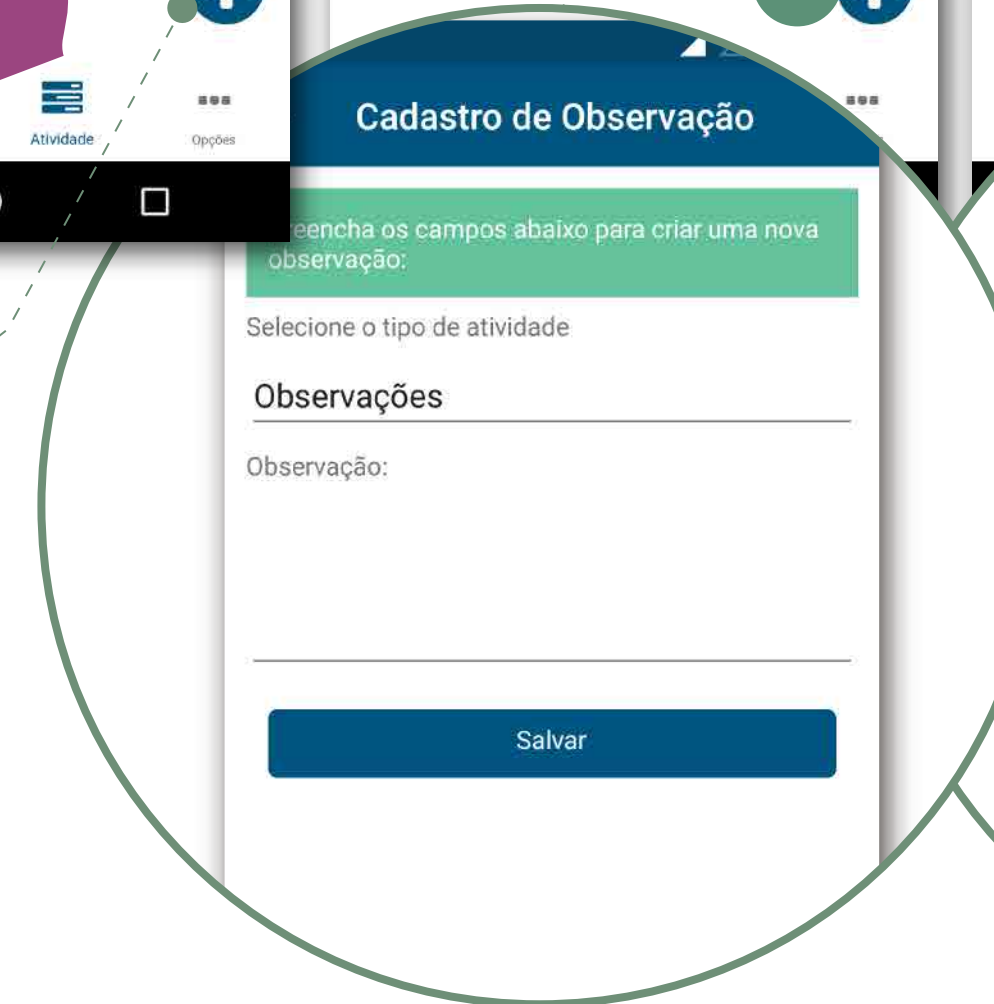
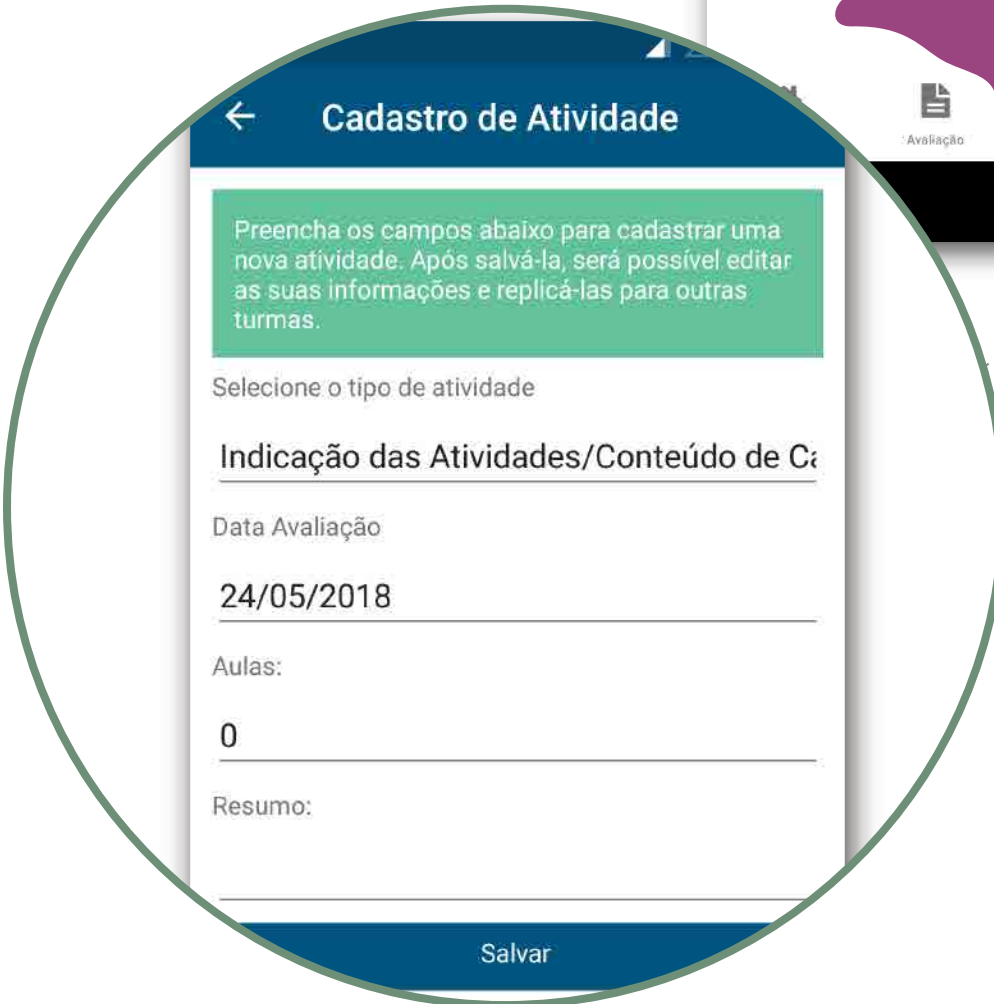
Basta pressionar por um segundo o item da lista desejado, que será apresentado um menu suspenso, com as opções.

Ao selecionar a réplica de uma atividade, você deverá selecionar para quais turmas esta atividade será replicada.

Importante!
A cópia será feita conforme o cadastro original da atividade. Qualquer alteração deverá ser feita no registro de cada Unidade / Serviço / Série / Turma.



Importante!
A edição dos itens já cadastrados, ocorre ao clicar sobre um dos itens listados, e é aberta a página para a alteração dos dados.






CSM Minas - Módulo Professor

Recuperação

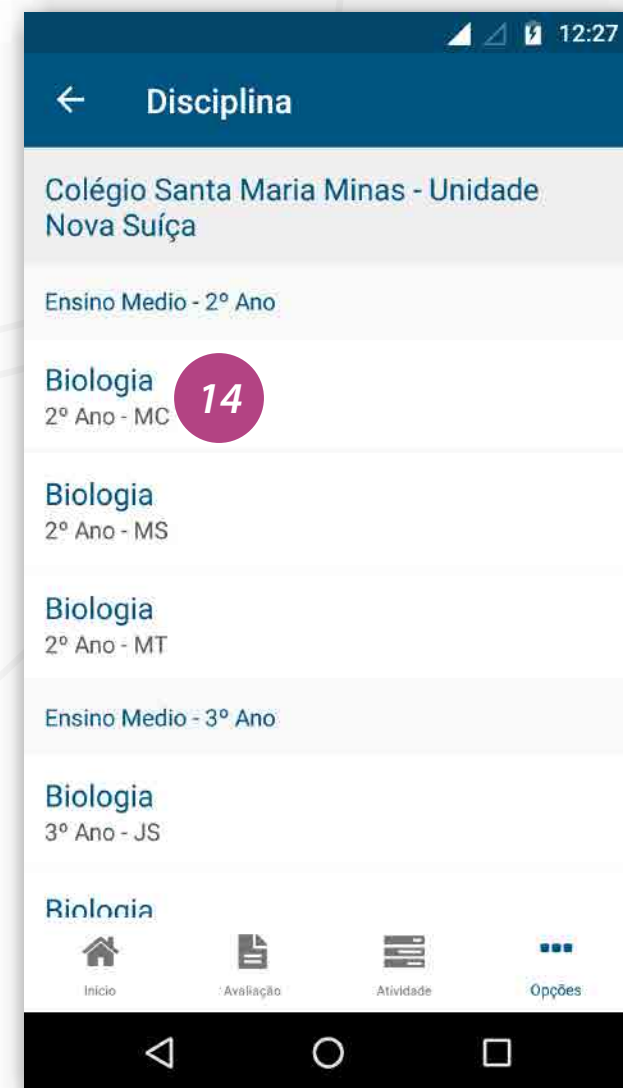
13 Seleção de unidade

Aqui são listadas as unidades de ensino que você ministra as aulas. Selecione uma unidade para visualizar as disciplinas.



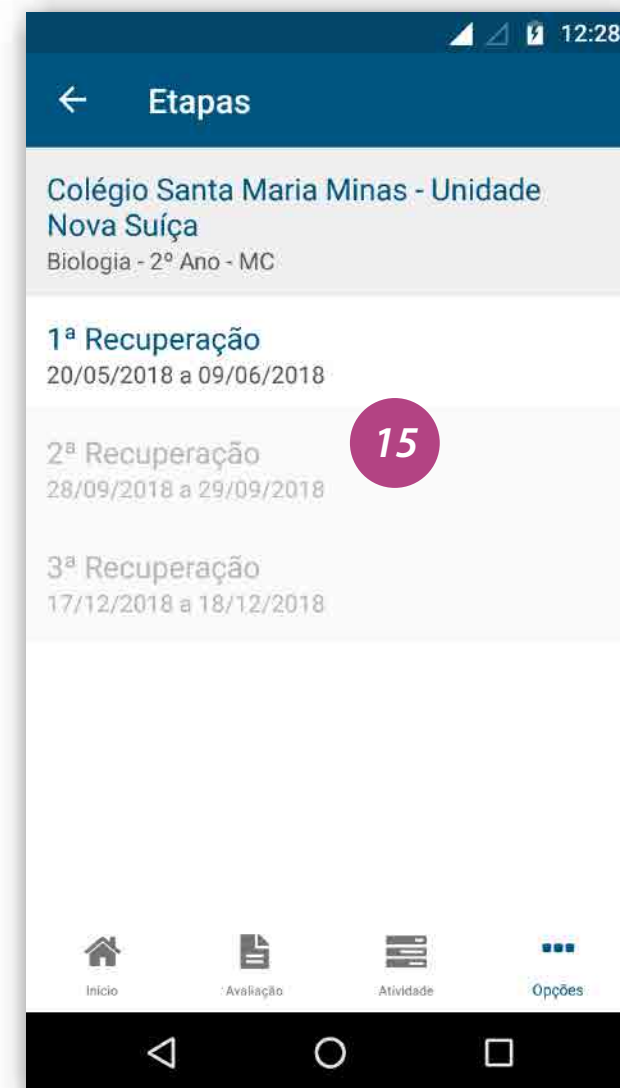
14 Seleção de disciplina

Após a seleção da unidade, são listadas as disciplinas, agrupadas por série.



15 Seleção de etapa

Após a seleção da disciplina, são listadas as etapas. Somente a etapa em vigor estará disponível para acesso.



16 Lista de alunos em recuperação

Ao selecionar o item vigente, são listados os alunos que estão em recuperação. Ao selecionar o aluno, você poderá lançar a nota obtida pelo aluno na avaliação.



Importante!
Aqui deverá ser registrada a nota obtida pelo aluno na avaliação de recuperação.

