

COMUNICADO

27 DE MARÇO DE 2020

TUTORIAL PARA ACESSO AO ROTEIRO DE ATIVIDADES DA PLATAFORMA MEU BERNOULLI

Prezado(a) aluno(a),

O Colégio Santa Maria Minas-Unidade Sete Lagoas, no intuito de possibilitar uma revisão dos conteúdos estudados e promover novas aprendizagens, envia um tutorial para que você possa acessar o roteiro de atividades propostas na Plataforma Meu Bernoulli.

Nesse tempo de quarentena, é importante não se descuidar dos estudos e da mente. Planeje um horário para estudar, com pausas regulares. Cumpra com determinação e prazer sua programação diária.

Em caso de dúvida, estamos à disposição para orientá-lo por meio do e-mail da Secretaria Escolar: santamariasl@pucminas.br.

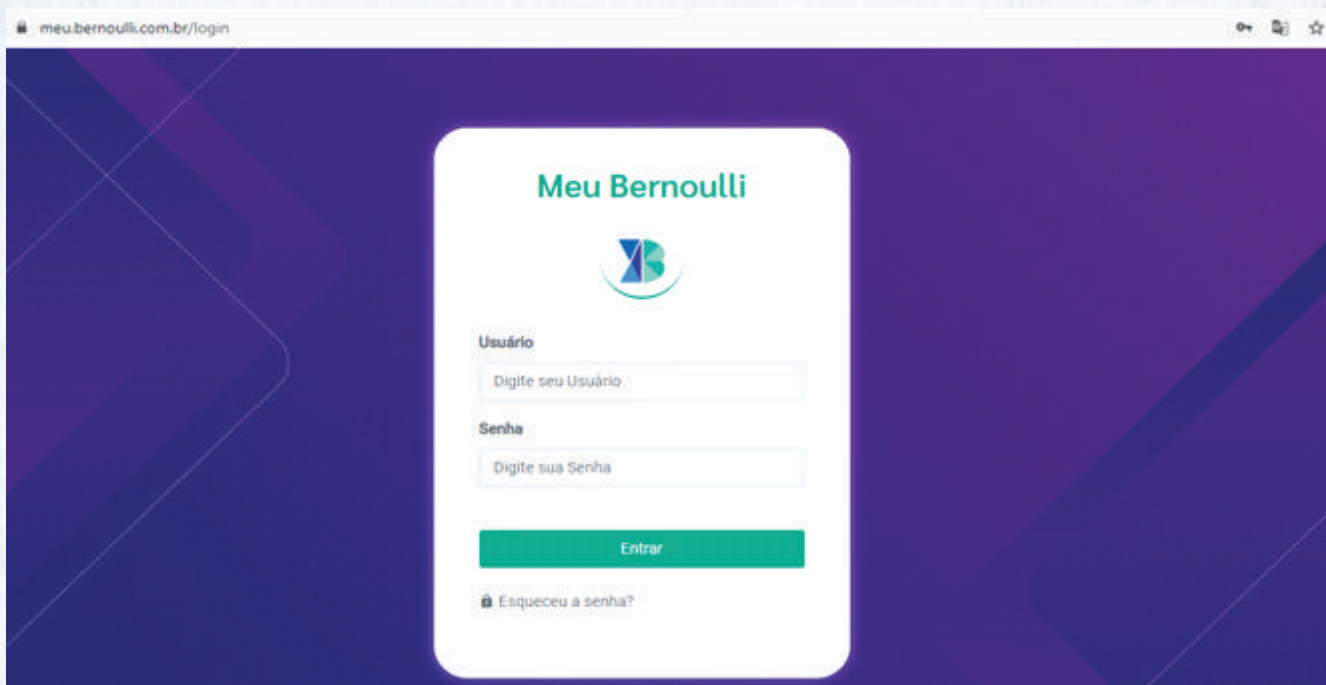
Também disponibilizamos os e-mails das Coordenadoras Pedagógicas: mariaoliveira@pucminas.br, do Ensino Fundamental I, e stefaniamoura@pucminas.br, do Ensino Fundamental II e Ensino Médio.



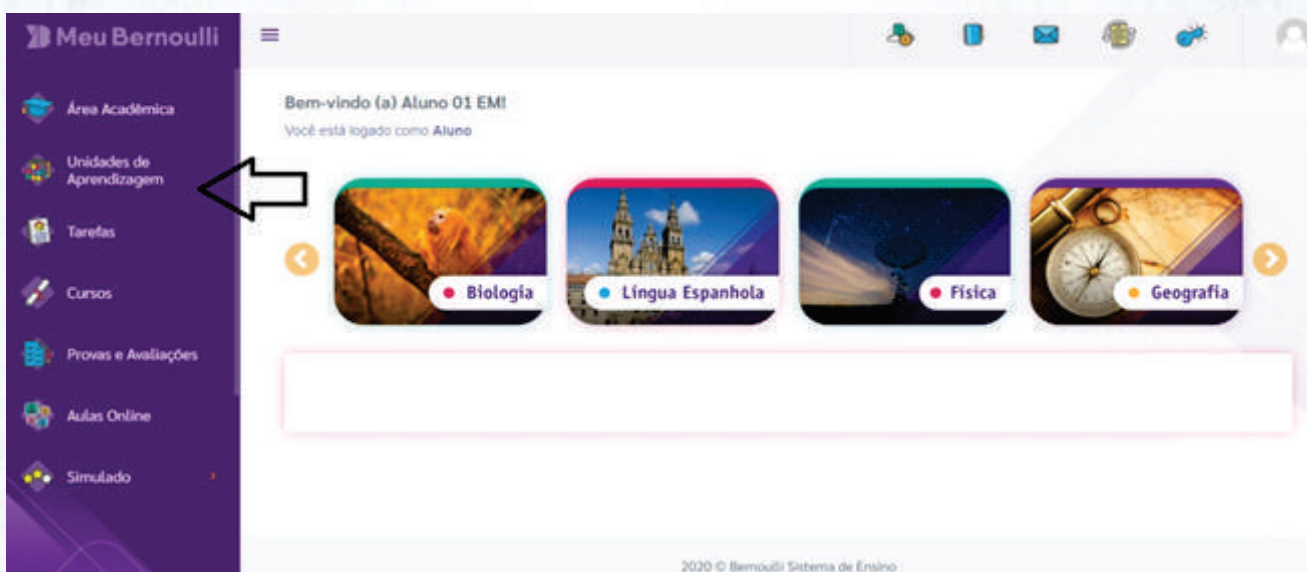
COLÉGIO
Santa Maria
Minas

TUTORIAL

1º Passo: Faça o seu login, digitando o usuário e senha:



2º Passo: Clique no link Unidades de Aprendizagem, localizado à esquerda da página:



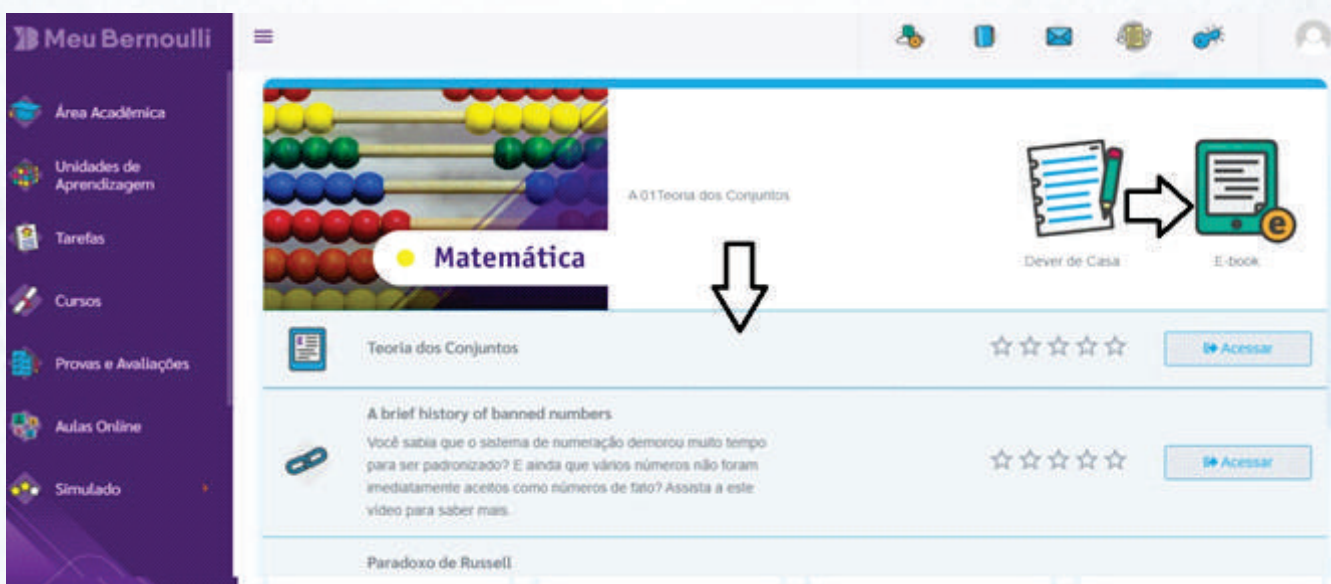
COLÉGIO
Santa Maria
Minas

TUTORIAL

3º Passo: Digite o componente curricular desejado. Feito isso, você deverá acessar somente os conteúdos A01, A02, B01, B02, C01, C02, D01 e D02 (se existirem). O restante do material refere-se ao volume 2 e, portanto, não deverá ser trabalhado neste momento. Reforçamos a importância de acessar e resolver as questões propostas de todos os componentes curriculares de sua série/ano.



4º Passo: Nesta página, você terá acesso ao E-Book (livro digital), bem como conteúdos especiais sobre o componente curricular em questão:



TUTORIAL

5º Passo: Você deverá acessar os conteúdos, exercícios resolvidos e, se necessário, o E-book, para ampliar suas informações sobre o tema e tirar dúvidas. Por fim, faça as avaliações:

The screenshot shows the 'Meu Bernoulli' interface. On the left is a purple sidebar with navigation options: Área Acadêmica, Unidades de Aprendizagem, Tarefas, Cursos, Provas e Avaliações, Aulas Online, and Simulado. The main content area displays a list of items:

- Paradoxo de Russell:** A teoria dos conjuntos, que está na base da Matemática, recebeu bastante atenção dos estudiosos por volta de 1902, quando o matemático Bertrand Russell propôs um paradoxo que investiga um suposto conjunto definido por uma propriedade abstrata. Este texto apresenta de forma rápida esse paradoxo. **CONTEÚDO** (indicated by an arrow). It has a 5-star rating and an 'Acessar' button.
- Teoria dos Conjuntos:** Para revisar o conteúdo, resolva os exercícios presentes em avaliações online. Avaliada em VERIFICAÇÕES (TOTAL 0,5 PONTO). **AVALIAÇÃO** (indicated by an arrow). It shows 'Status: Aberto', 'Tentativa: -', 'Nota: -', and a 'Feito' button with a 'Sim' option circled in black. It has a 5-star rating and an 'Acessar' button.
- Exercícios resolvidos - 4V - V1 - Matemática:** **EXERCÍCIOS RESOLVIDOS** (indicated by an arrow). It has a 5-star rating and an 'Acessar' button.

At the bottom, it says '2020 © Bernoulli Sistema de Ensino'.

6º Passo: Abaixo um modelo de avaliação do componente curricular Matemática. Você deverá selecionar a alternativa correta e clicar em avançar.

The screenshot shows a math question in the 'Meu Bernoulli' interface. The question is: '(G1 - CFTRJ 2011) Qual, dentre as opções abaixo, equivale a $\sqrt{3+2\sqrt{2}}$?' Below the question are four radio button options:

- $-3+\sqrt{2}$
- $-15+\sqrt{2}$
- $1+\sqrt{2}$
- $2+\sqrt{2}$

An 'Avançar' button is located to the right of the options.

TUTORIAL

The screenshot displays the 'Meu Bernoulli' web application interface. On the left is a purple sidebar menu with the following items: Área Acadêmica, Unidades de Aprendizagem, Tarefas, Cursos, Provas e Avaliações, Aulas Online, and Simulado. The main content area features a white background with a green header bar. At the top of the main area, there are two green boxes: 'Data de entrega 31/12/2020' and 'Tempo restante 00:25:06'. Below these are five red-bordered boxes numbered 1 to 5, and a purple button labeled 'Resultado' with star icons on either side. A large purple box displays 'Nota parcial 0'. To the right of this box is a purple button with a refresh icon and the text 'Segunda tentativa'. At the bottom, a small note reads: 'Caso existam questões abertas, a apuração das mesmas será feita pelo(a) professor(a) posteriormente.'

Esperamos ter contribuído. Bons estudos!



COLÉGIO
Santa Maria
Minas